



Büchlein basteln




Man braucht ein großes weißes Blatt (DIN A4), für den Umschlag danach evtl. ein buntes Blatt Papier, Schere und Kleber.





Das Blatt längs nehmen und zur Hälfte falten und diese Hälften wieder halbieren. Dann das Blatt drehen und dasselbe wiederholen.




Dann Linien einzeichnen und reinschneiden.




Zum Buch falten



Nach hinten falten



Umschlag ausschneiden und Bemalen



Fertig!!!